

Recettes de fonctionnement 2009

Excédent d'exploit. reporté	58 012,73
produit des services	18 820,00
impôts et taxes	436 540,00
dotations et participations	206 848,00
autres produits gestion cour.	7 999,27
atténuation de charges	24 000,00
produits financiers	0,00
produits exceptionnels	6 960,00
travaux en régie	5 000,00
	764 180,00

Dépenses de fonctionnement 2009

charges à caract. général	136 749,00
charg. de person. & frais assimil.	432 000,00
autres charg. de gest. courante	124 708,00
charges financières	17 000,00
Dépenses imprévues	5 000,00
Dotations aux amortissements	7 655,00
Virt à la section d'investisst	41 068,00
	764 180,00

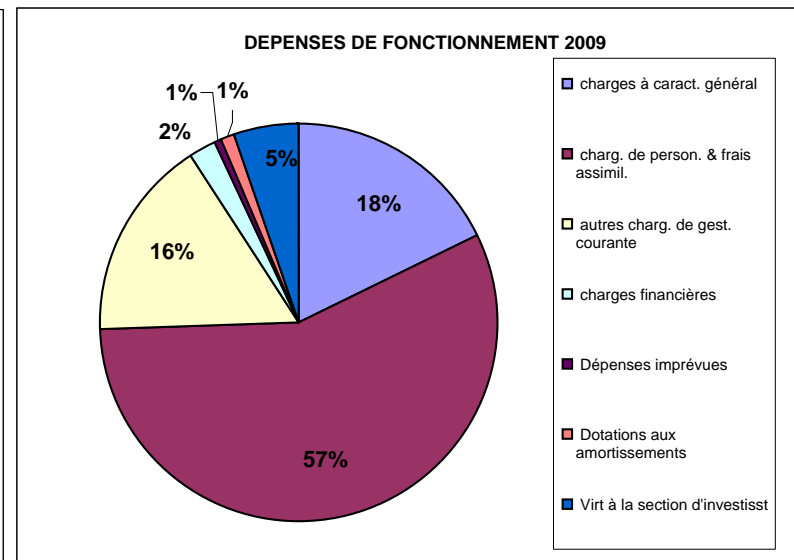
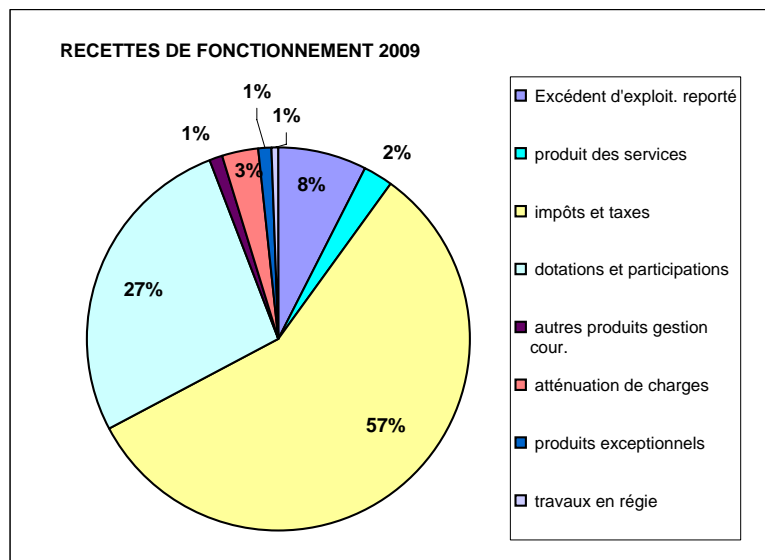
Recettes d'investissement 2009

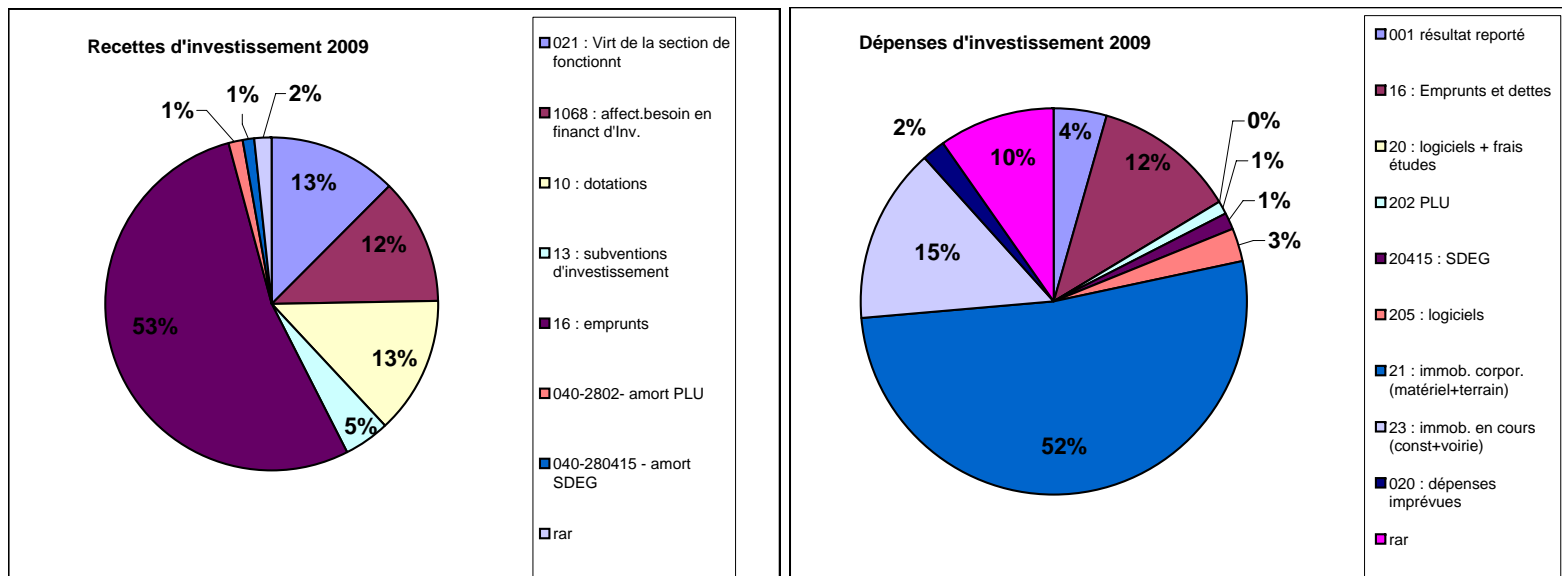
021 : Virt de la section de fonctionnt	41 068,00
1068 : affect.besoin en financt d'Inv.	40 262,28
10 : dotations	43 246,00
13 : subventions d'investissement	15 186,72
16 : emprunts	175 000,00
040-2802- amort PLU	3971,00
040-280415 - amort SDEG	3 684,00
	Sous total recettes 322 418,00
rar	5 760,00
	328 178,00

Dépenses d'investissement 2009

001 résultat reporté	14 545,28
16 : Emprunts et dettes	38 910,00
20 : logiciels + frais études	
202 PLU	4 264,00
20415 : SDEG	4 110,00
205 : logiciels	9 300,00
21 : immob. corpor. (matériel+terrain)	170 714,00
23 : immob. en cours (const+voirie)	48 422,00
020 : dépenses imprévues	6 435,72
	Sous total dépenses 296 701,00
rar	31 477,00
	328 178,00

21- Achat véhicule express, achat bâtiment ancienne gare et frais de notaire, achat de terrains, du mobilier aire de jeux ainsi que des materiels divers.





Représentation des communes au sein du conseil communautaire

(Taux 2008)

Villes	Taxe d'habitation	sur les propriétés bâties	Taxe foncières sur les propriétés non bâties	Superficie (ha)	Nombre d'habitants
ANGOULEME	18,43%	40,20%	71,94%	2144,00	46324
SOYAUX	16,15%	29,37%	65,47%	1276,00	10762
PUYMOYEN	15,85%	25,56%	54,33%	762,00	2550
FLEAC	14,72%	31,37%	60,87%	1260,00	3501
ISLE D'ESPAGNAC	14,17%	27,37%	37,55%	663,00	5257
SAINT YRIEX	14,16%	29,71%	38,64%	1474,00	6628
LINARS	13,93%	31,44%	60,27%	598,00	2204
MAGNAC SUR TOUVRE	12,57%	28,55%	44,72%	782,00	2902
GOND-PONTOUVRE	12,49%	27,79%	43,35%	745,00	6140
RUELLE	12,04%	22,81%	52,59%	1066,00	7502
NERSAC	11,98%	21,18%	39,59%	960,00	2433
SAINT-SATURNIN	11,89%	26,36%	44,14%	1230,00	1184
LA COURONNE	10,77%	24,28%	45,06%	2783,00	7495
TOUVRE	8,41%	23,32%	41,91%	905,00	1060
SAINT-MICHEL	8,34%	30,18%	38,61%	246,00	3022

